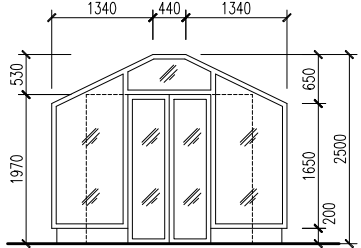
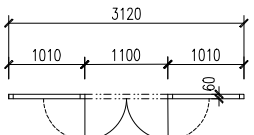
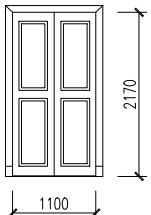
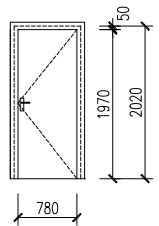


Výkaz dverí

Okná sú kreslené ako pohľad z exteriéru (podľa STN 01 3432 Kreslenie okien dverí a vrát)

Označenie vo výkrese	Schématické zobrazenie	Norma	Počet kusov			Vrchné kovanie	Zasklenie	Farba	Poznámka
	Popis	Rozmery stav. otvoru v mm	Pravé	Ľavé	Spolu		Zárubňa		
5	<p>pohľad z 3.04a:</p>  <p>pohľad zhora:</p>  <p>3.NP Vnútrná hliníková stena s dvojkrídlovými otváraními presklenými dverami a pevn. dielmi hore a po bokoch</p>	Atyp 3120 x 2500			1	kovanie z hliníka	<p>priehľadné jednovrstvé sklo</p> <p>hliníkový rám šírka ako konštr. vitráže 60mm</p>	farba príř. hliníku	– pred výrobou preveriť veľkosť stav.otvoru
6 EI30/D3-0	 <p>2.NP Vnútoré protipožiariarne dvere plné dvojkrídlové otvárané</p>	Atyp 1100 x 2170			1	– určí pracovník KPU BA	<p>bez zasklenia</p> <p>zárubňa obložková stena šírky 430–460 mm</p>	– určí pracovník KPU BA	<p>– reštaurovať podľa pokynov KPU BA</p> <p>– pred výrobou preveriť veľkosť stav.otvoru</p>
7 EI30/D3-0	 <p>2.NP Vnútoré protipožiariarne dvere plné jednokrídlové otvárané</p>	Atyp 780 x 1970	1	–	1	– určí pracovník KPU BA	<p>bez zasklenia</p> <p>presné údaje dverí –vid proj. Protiož. bezpečnosti</p> <p>zárubňa obložková stena š 165 mm</p>	hnedá konzultácia pracovník KPU BA	<p>–prahová lišta len pri zmene typu podlahy</p> <p>–pred výrobou preveriť rozmer staveb. otvoru</p>